


## Xizmatlar sohasi

(dastlabki ma'lumotlar)

2018 yil yanvar-iyun



**Xizmatlar sohasi**

**Raqamlar:**

2018 yil yanvar-iyun oylarida xizmatlar ishlab chiqarish hajmi – 4980,3 mlrd.so'm.

Moliyaviy xizmatlarning o'sish sur'ati 35,8 % ni tashkil etdi.

Aholi jon boshiga xizmatlar hajmi 1736,0 ming so'mni tashkil etdi.

Zamonaviy dunyoda xizmatlar sohasi iqtisodiyotning eng istiqbolli va jadal rivojlanayotgan tarmoqlaridan biri hisoblanadi. Ko'rsatilayotgan bozor xizmatlari turlarining ro'yxati juda xilma-xil bo'lib, bular savdo va transport xizmatlaridan tortib moliyaviy, sug'urta va turli xil vositachilik xizmatlaridan iborat.

Mamlakatimizda amalga oshirilayotgan iqtisodiy islohotlar doirasida chora-tadbirlarning davom ettirilishi xizmatlar sohasini jadal rivojlantirish imkonini bermoqda.

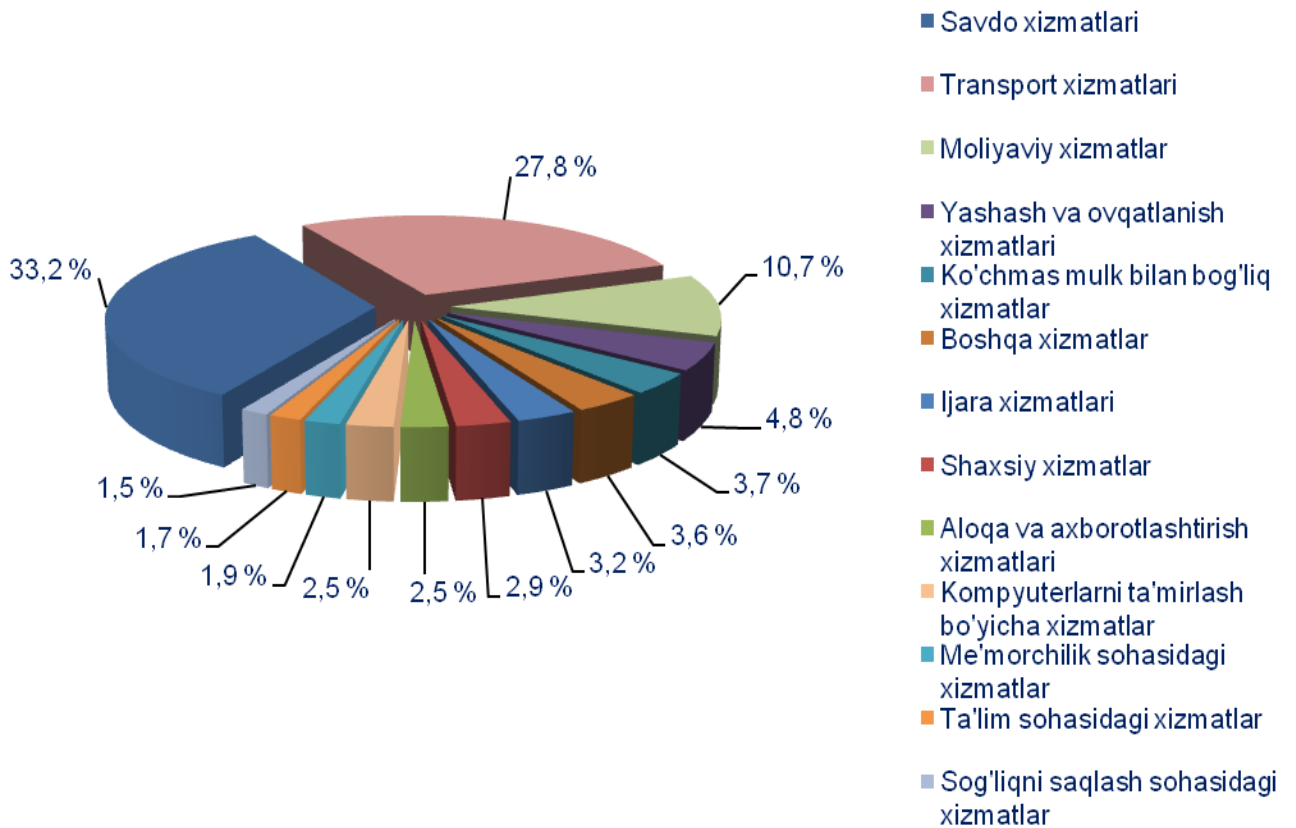
Natijada, Viloyatimizda 2018 yil yanvar - iyun oylarida xizmatlar ishlab chiqarish hajmi 4980,3 mlrd. so'mni tashkil etdi. O'tgan yilning mos davriga nisbatan o'sish sur'ati 104,2 % ni tashkil etdi.

Bozor xizmatlarining eng katta hajmi savdo xizmatlari, transport xizmatlari, moliyaviy xizmatlar, yashash va ovqatlanish xizmatlari, ko'chmas mulk bilan bog'liq xizmatlar va ijara xizmatlarida kuzatilmoqda.

**Iqtisodiy faoliyat turlari bo'yicha bozor xizmatlari ishlab chiqarish**  
(2018 yil yanvar-iyun oylari uchun)

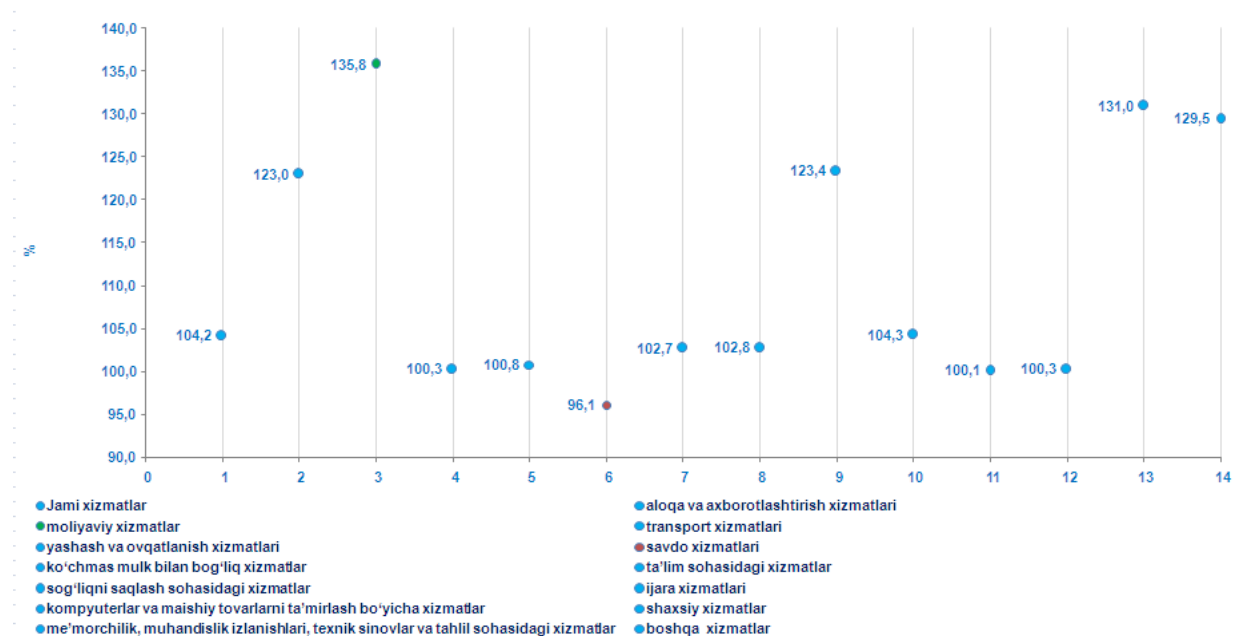
	<i>mlrd. so'm</i>	<i>2017 yil yanvar-iyun</i> <i>iyuniga nisbatan</i> <i>% hisobida</i>	<i>yakunga nisbatan</i> <i>% hisobida</i>
<b>Jami xizmatlar</b>	4980,3	104,2	100,0
<i>shu jumladan: xizmat turlari bo'yicha</i>			
aloqa va axborotlashtirish xizmatlari	125,3	123,0	2,5
moliyaviy xizmatlar	533,5	135,8	10,7
transport xizmatlari	1382,9	100,3	27,8
<i>shu jumladan: avtotransport xizmati</i>			
yashash va ovqatlanish xizmatlari	238,7	100,8	4,8
savdo xizmatlari	1654,2	96,1	33,2
ko'chmas mulk bilan bog'liq xizmatlar	182,3	102,7	3,7
ta'lim sohasidagi xizmatlar	86,0	102,8	1,7
sog'liqni saqlash sohasidagi xizmatlar	75,5	123,4	1,5
ijara xizmatlari	160,1	104,3	3,2
kompyuterlar va maishiy tovarlarni ta'mirlash bo'yicha xizmatlar	120,9	100,1	2,4
shaxsiy xizmatlar	145,8	100,3	2,9
me'morchilik, muhandislik izlanishlari, texnik sinovlar va tahlil sohasidagi xizmatlar	95,3	131,0	1,9
boshqa xizmatlar	179,8	129,5	3,6

## Iqtisodiy faoliyat turlari bo'yicha xizmatlar tarkibi (2018 yil yanvar-iyun oylari uchun)



Xizmatlar tarkibida eng katta ulush savdo xizmatlari (33,2 %), transport xizmatlari (27,8 %) tashkil etadi.

### 2018 yil yanvar-iyun oylarida iqtisodiy faoliyat turlari bo'yicha bozor xizmatlarining o'sish sur'ati, %



2018 yil yanvar-iyun oylarida o'tgan yilning mos davriga nisbatan moliyaviy xizmatlar (35,8 %), me'morchilik, muhandislik izlanishlari, texnik sinovlar va tahlil sohasidagi xizmatlar (31,0 %), sog'liqni saqlash sohasidagi xizmatlar (23,4 %), aloqa va axborotlashtirish xizmatlari (23,0 %), kabi xizmatlarda yuqori o'sish sur'atlari kuzatildi.

2018 yil yanvar-iyun oylarida aholi jon boshiga ko'rsatilgan xizmatlar hajmi 1736,0 ming so'mga teng bo'ldi. O'sish sur'ati o'tgan yilga nisbatan 103,0 % ni tashkil etdi.



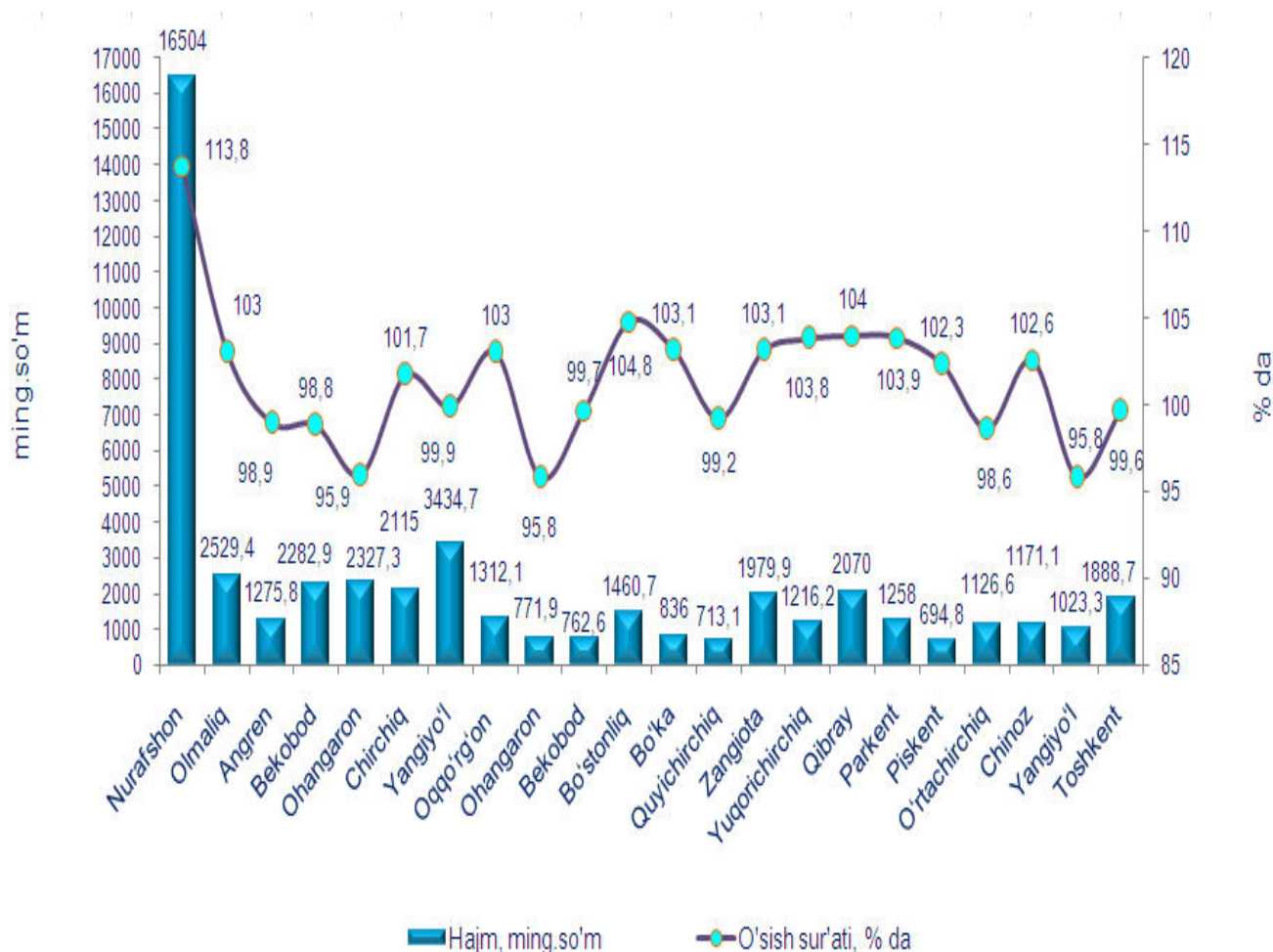
#### Hududlar kesimida xizmatlar ishlab chiqarish

	Jami			Aholi jon boshiga	
	mlrd.so'm	2017 yil yanvar-iyuniga nisbatan % da	Jami xizmatlar hajmida hududlarning ulushi, % da	ming so'm	2017 yil yanvar-iyuniga nisbatan % da
Toshkent viloyati	4980,3	104,2	100,0	1 735,9	103,0
shaharlar:					
Nurafshon	789,3	115,0	15,8	16 504,0	113,8
Olmaliq	323,3	104,2	6,5	2 529,4	103,0
Angren	234,9	100,2	4,7	1 275,8	98,9

	Jami			Aholi jon boshiga	
	mlrd.so'm	2017 yil yanvar-iyunga nisbatan % da	Jami xizmatlar hajmida hududlarning ulushi, % da	ming so'm	2017 yil yanvar-iyunga nisbatan % da
Bekobod	213,0	100,1	4,3	2 282,9	98,8
Chirchiq	327,6	102,3	6,6	2 115,0	101,7
Ohangaron	85,1	96,7	1,7	2 327,3	95,9
Yangiyo'l	204,0	100,4	4,1	3 434,7	99,9
tumanlar:					
Oqqo'rg'on	134,2	104,3	2,7	1 312,1	103,0
Ohangaron	72,0	97,0	1,4	771,9	95,8
Bekobod	116,7	100,9	2,3	762,6	99,7
Bo'stonliq	242,3	105,6	4,9	1 460,7	104,8
Bo'ka	102,0	104,4	2,0	836,0	103,1
Zangiota	382,8	103,8	7,7	1 979,9	103,1
Qibray	404,8	105,2	8,1	2 070,0	104,0
Quyichirchiq	75,0	100,2	1,5	713,1	99,2
Parkent	188,6	105,5	3,8	1 258,0	103,9
Piskent	68,3	103,5	1,4	694,8	102,3
Toshkent	332,2	100,5	6,7	1 888,7	99,6
O'rtachirchiq	163,2	100,1	3,3	1 126,6	98,6
Chinoz	152,3	104,0	3,1	1 171,1	102,6
Yuqorichirchiq	159,9	105,3	3,2	1 216,2	103,8
Yangiyo'l	208,8	97,3	4,2	1 023,3	95,8

Hududlar o'rtasida eng yuqori o'sish sur'atlari Nurafshon (115,0%), Bo'stonliq (105,6%), Parkent (105,5%), tumanlariga to'g'ri keladi.

### 2018 yil yanvar-iyun oylarida hududlar bo'yicha aholi jon boshiga ko'rsatkichlar



Joriy yilda viloyatda ko'rsatilgan xizmatlar hajmi Nurafshon shahrida 13,8 %, Bo'stonliq tumanida 4,8 % ga oshgan bo'lsa, quyidagilarda jumladan, Ohangaron shahrida 4,1 %, Bekobod shahrida 1,2 %, tumanlardan Ohangaronda 4,2 %, O'rtachirchiqda 1,4% va Yangiyo'lida 4,2 % ga kamaygan.

**Toshkent viloyat statistika boshqarmasi**

Xizmatlar sohasi statistikasi bo'limi

Mas'ul: M.Tastanbekov

Tel:230-86-74